



Bokslutskommuniké 1 januari – 31 december 2017

Oktober - december 2017

- Nettoomsättningen ökade med 23 procent och uppgick till 271 mkr (221).
- Rörelseresultatet ökade med 34 procent till 22,0 mkr (16,4). Rörelsemarginalen uppgick till 8,1 procent (7,4).
- Resultatet efter finansiella poster ökade med 37 procent till 21,1 mkr (15,4). Resultatet per aktie ökade till 0:17 kronor (0:14).

Januari - december 2017

- Nettoomsättningen ökade med 33 procent och uppgick till 1 096 mkr (824).
- Rörelseresultatet ökade med 54 procent till 77,7 mkr (50,6). Rörelsemarginalen uppgick till 7,1 procent (6,1).
- Resultatet efter finansiella poster ökade med 58 procent till 74,4 mkr (47,0). Resultatet per aktie uppgick till 0:64 kronor (0:41).
- Kassaflödet från den löpande verksamheten uppgick till 118,4 mkr (9,1). Nettolåneskulden minskade till 20,8 mkr (97,8).
- Styrelsen föreslår en höjd utdelning till 0:15 kr (0:10) per aktie.

	Okt-dec 2017	Okt-dec 2016	Jan-dec 2017	Jan-dec 2016
Nettoomsättning, mkr	270,7	220,8	1 096,1	823,9
Rörelseresultat, mkr	22,0	16,4	77,7	50,6
Resultat efter finansiella poster, mkr	21,1	15,4	74,4	47,0
Periodens resultat, mkr	15,4	12,2	57,9	36,7
Resultat per aktie, kronor	0:17	0:14	0:64	0:41

GÖTENEHUS BÄSTA ÅR

Vår positiva utveckling fortsatte under det fjärde kvartalet 2017 och vi kan nu summera vårt bästa år hittills. Både omsättning och resultat förbättrades jämfört med 2016. Vår finansiella ställning har stärkts ytterligare.

Marknaden för projekt i det övre prissegmentet, framförallt flerbostadsprojekt, i Stockholmsområdet har den senaste tiden varit avvaktande och försvagats. I stort sett ser vi inte denna utveckling i de övriga marknader vi verkar i. Utöver egna visningshus har vi inga färdigställda osålda bostäder. Dessutom är i stort sett allt som är under produktion också sålt. Behovet av nya bostäder är fortfarande stort i landet. Att ha rätt produkt på rätt ställe till rätt pris kommer att bli ännu viktigare i framtiden.

Inom Projektutveckling ökar nu successivt andelen lägenheter, vilket är i linje med vår strategiska inriktning. Våra lägenheter har hög kvalitet, är effektiva och har en attraktiv prisnivå. Vår investering i en ny volymhusfabrik följer plan. Den nya fabriken blir klar till sommaren 2018 och innebär att vi ökar vår kapacitet, breddar vårt projekterbjudande och ökar vår konkurrenskraft ytterligare när det gäller flerfamiljshus.

Vi fokuserar också på att ta fram nya husmodeller inom Styckehus och bygger nya visningshus i både Stockholm och Skåne.



Vår finansiella ställning innebär ökad handlingsfrihet. Detta tillsammans med vårt breda produkt-erbjudande gör att vi är väl rustade för att stärka positionen på våra strategiska marknader.

Claes Hansson, VD och koncernchef

KONCERNENS UTVECKLING JAN – DECEMBER 2017

Götenehuskoncernen

Götenehus Groups B-aktie är listad på Nasdaq First North Stockholm. Bolaget använder sig av Erik Penser Bank AB som Certified Adviser. Koncernen är indelad i tre verksamhetsområden: Projektutveckling, Styckehus och Övrigt.

Projektutveckling omfattar nyproduktion av gruppbyggda småhus och flerfamiljshus. Projektutveckling innebär ett åtagande som sträcker sig hela vägen från inköp av mark till försäljning av nyckelfärdigt hus eller lägenhet. Götenehus marknad för Projektutveckling är koncentrerad till Skåne, Stockholmsområdet och Västra Götaland.

Styckehus marknadsför och bygger enskilda villor och fritidshus. Villor marknadsförs under varumärket Götenehus och fritidshus under varumärket Vårsåsvillan. Verksamheten är fokuserad mot den svenska marknaden.

Övrigt består av Götene Träindustri AB som bedriver hyvleri och tillverkning av träbriketter, Forshem Fastighets AB som äger och förvaltar koncernens industriområde i Götene och moderbolaget.

Marknaden

Efterfrågan på nyproducerade bostäder i Sverige har varit god och stabil under perioden. Konjunkturen och utvecklingen på de finansiella marknaderna, i Sverige och internationellt, påverkar aktiviteten på den svenska bostadsmarknaden. Tillväxten i den svenska ekonomin är för närvarande god.

Bostadsbyggandet i landet har ökat kraftigt de senaste åren och låg 2017 på en historiskt hög nivå. Ökningen är framförallt hänförlig till flerbostadshus med en koncentration till landets större städer. Utvecklingen för småhus har varit lugnare. Enligt SCB ökade det totala antalet påbörjade bostäder under 2017 med 8 procent och uppgick till cirka 64 000 (59 500). Antalet påbörjade småhus ökade under motsvarande tid med 3 procent till cirka 13 250 (12 900).

Rörligheten på bostadsmarknaden är fortfarande väldigt låg och har medfört ökade priser på begagnade bostäder. Marknaden för projekt i det övre prissegmentet har kylts av, sannolikt delvis som en effekt av det införda amorteringskravet. Detta gäller främst projekt i Stockholmsområdet. Efter flera år med kraftiga ökningar har priserna på bostäder gått ner något under andra halvåret 2017. Även om bostadsbyggandet har ökat kraftigt de senaste åren har den totala nyproduktionen de senaste 20 åren varit för låg i förhållande till befolkningsökningen. Som helhet är behovet av nyproducerade bostäder fortfarande stort.

Fakturering och resultat

Oktober – december 2017

Koncernens nettoomsättning ökade med 23 procent och uppgick till 271 mkr (221). Omsättningsökningen är främst hänförlig till verksamhetsområdet Projektutveckling, där omsättningen ökade med 40 procent till 155 mkr (110). Inom Styckehus ökade omsättningen med 5 procent till 113 mkr (107).

Rörelseresultatet ökade med 34 procent till 22,0 mkr (16,4), vilket motsvarar en rörelsemarginal på 8,1 procent (7,4). Kvartalets resultat har påverkats positivt av den ökade leveransvolymen och förbättrade marginaler.

Resultatet efter finansiella poster ökade med 37 procent till 21,1 mkr (15,4).

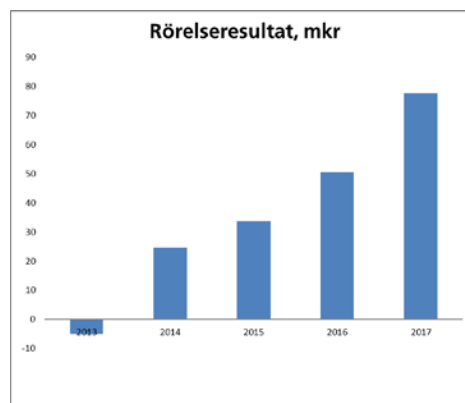
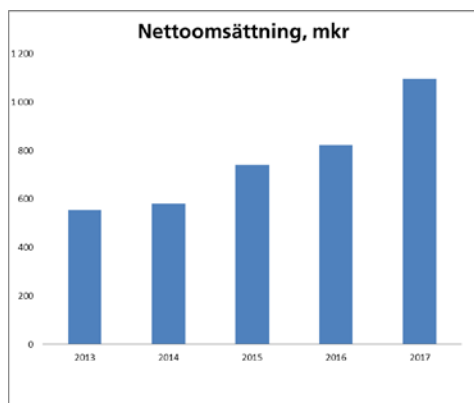
Januari – december 2017

Koncernens nettoomsättning ökade med 33 procent och uppgick till 1 096 mkr (824). Omsättningsökningen är hänförlig till ökade leveransvolymen inom koncernens huvudsakliga verksamhetsområden. Den största ökningen svarade Projektutveckling för där omsättningen ökade med 47 procent till 581 mkr (394). Inom Styckehus ökade omsättningen med 20 procent till 503 mkr (418).

Rörelseresultatet ökade med 54 procent till 77,7 mkr (50,6), vilket motsvarar en rörelsemarginal på 7,1 procent (6,1). Årets resultat har påverkats positivt av den ökade leveransvolymen och förbättrade marginaler.

Resultatet efter finansiella poster ökade till 74,4 mkr (47,0). Koncernens finansnetto uppgick till -3,3 mkr (-3,6).

Årets resultat för kvarvarande verksamheter efter skatt uppgick till 57,9 mkr (36,7), vilket motsvarar ett resultat per aktie efter utspädning på 0,64 kronor (0,41).



Omsättningsfastigheter

Götenehus omsättningsfastigheter består av visningshus, projekthus som byggs i egen regi och obebyggd exploateringsmark för verksamhetsområdena Projektutveckling och Styckehus. Innehavet av omsättningsfastigheter minskade med 28,2 mkr under året. Större delen av årets förändring är hänförlig till Projektutveckling. Det totala innehavet av omsättningsfastigheter uppgick vid årets slut till 203,4 mkr (231,6).

Omsättningsfastigheterna består av följande poster, mkr	2017-12-31	2016-12-31
Exploateringsmark för flerbostadshus	42,0	46,4
Exploateringsmark för småhus	137,1	161,2
Visningshus	19,5	9,4
Projekthus under uppförande	4,8	14,6
Summa	203,4	231,6

Finansiell ställning och likviditet

Koncernens finansiella ställning är god. Koncernens balansomslutning uppgick till 607,8 mkr (576,0). Under året har kapitalbindningen i pågående arbeten och omsättningsfastigheter minskat med 58,4 mkr. Det egna kapitalet uppgick till 214,4 mkr (166,7). Soliditeten förbättrades och uppgick till 35,3 procent (28,9).

Kassaflödet från den löpande verksamheten uppgick till 118,4 mkr (9,1). Rörelsekapitalet minskade under året och påverkade kassaflödet med 34,6 mkr (-42,2).

Likvida medel inklusive outnyttjad checkkredit uppgick vid årets slut till 159,3 mkr (115,7).

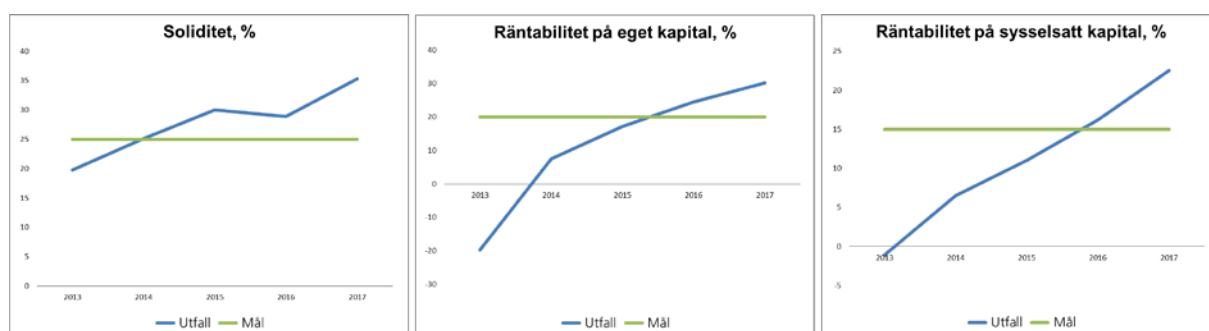
Koncernens nettolåneskuld minskade under året med 77,0 mkr och uppgick till 20,8 mkr (97,8).

Investeringar

Koncernens investeringar i byggnader och mark, maskiner, inventarier och programvara uppgick till 31,3 mkr (14,6). I årets investeringar ingår 25,0 mkr avseende ny- och tillbyggnad av anläggningen i Götene.

Personal

Vid årets slut hade koncernen 231 anställda (211). Medelantalet anställda i koncernen uppgick under perioden till 219 personer (204).



Verksamhetsområden

	Okt-dec 2017	Okt-dec 2016	Jan-dec 2017	Jan-dec 2016
<i>Projektutveckling, mkr</i>				
Nettoomsättning	154,7	110,2	581,4	394,3
Rörelseresultat	17,4	11,3	45,5	28,7
Rörelsemarginal, %	11,2	10,3	7,8	7,3

Nettoomsättningen inom Projektutveckling ökade under året med 47 procent till 581 mkr (394). Rörelseresultatet ökade med 58 procent och uppgick till 45,5 mkr (28,7). Rörelseresultatet har påverkats positivt av den ökade volymen och förbättrade marginaler. Rörelsemarginalen ökade och uppgick till 7,8 procent (7,3).

	Okt-dec 2017	Okt-dec 2016	Jan-dec 2017	Jan-dec 2016
<i>Styckehus, mkr</i>				
Nettoomsättning	113,0	107,4	503,1	418,0
Rörelseresultat	6,5	5,5	34,9	22,4
Rörelsemarginal, %	5,8	5,1	6,9	5,4

Nettoomsättningen inom Styckehus ökade med 20 procent till 503 mkr (418). Leveranserna av villor ökade under året med 6 procent medan fritidshus ökade med 35 procent. Rörelseresultatet ökade med 55 procent och uppgick till 34,9 mkr (22,4). Resultatet har påverkats positivt av den ökade leveransvolymen och förbättrade marginaler. Rörelsemarginalen ökade till 6,9 procent (5,4).

	Okt-dec 2017	Okt-dec 2016	Jan-dec 2017	Jan-dec 2016
<i>Övrigt, mkr</i>				
Nettoomsättning	3,0	3,2	11,6	11,6
Rörelseresultat	-1,9	-0,4	-2,7	-0,5

ÖVRIGT

Moderbolaget

Moderbolaget handlägger förutom centrala ledningsfrågor även koncernstödande verksamheter såsom finansiering och ekonomisk kontroll.

Moderbolagets nettoomsättning uppgick till 5,3 mkr (4,7). Resultatet efter finansiella poster uppgick till 4,1 mkr (10,0). I resultatet ingår koncernbidrag från dotterbolag och anteciperad utdelning med sammanlagt 7,3 mkr (13,0). Soliditeten uppgick vid årets slut till 86,4 procent (87,1).

Utdelning

Styrelsen föreslår att utdelning lämnas med 0:15 kr (0:10) per aktie för verksamhetsåret 2017. Den totala utdelningen uppgår enligt förslaget till 13,1 mkr (8,7). Som avstämningsdag för utdelningen föreslås den 27 april 2018. Beslutat årsstämman enligt förslaget beräknas utdelningen komma att utbetalas den 3 maj 2018.

Redovisningsprinciper

Götenehus tillämpar internationella redovisningsstandarder, International Financial Reporting Standards (IFRS). Denna delårsrapport har för koncernen upprättats enligt IAS 34, Delårsrapportering och Årsredovisningslagen och för moderbolaget i enlighet med Årsredovisningslagen samt Rådet för finansiell rapportering RFR 2, Redovisning för juridiska personer.

Tillämpade redovisningsprinciper är i allt väsentligt oförändrade jämfört med föregående år. För en beskrivning av koncernens redovisningsprinciper hänvisas till årsredovisningen för 2016.

Nya och reviderade IFRS-standarder som har trätt i kraft från och med den 1 januari 2017 har inte påverkat Götenehus finansiella ställning och resultat. Från och med 2018 ska IFRS 15 Intäkter från avtal med kunder och IFRS 9 Finansiella instrument tillämpas. IFRS 15 ersätter existerande intäktsredovisningsstandarder. Sammantaget bedöms inte IFRS 15 innebära någon förändring av Götenehus nuvarande intäktsredovisning. IFRS 9 ersätter IAS 39 och bedöms inte påverka Götenehus redovisning och värdering av finansiella tillgångar och skulder.

Risker och osäkerhetsfaktorer

Götenehus Group är utsatt för ett antal riskfaktorer som helt eller delvis ligger utanför koncernens kontroll, men som kan ha inverkan på koncernens resultat. För utförligare beskrivning av koncernens riskfaktorer och finansiella risker hänvisas till årsredovisningen för 2016.

Händelser efter räkenskapsårets utgång

Götenehuskoncernen har efter balansdagens slut förvärvat ett markområde om ca 50 byggrätter i Limhamn, Malmö. Tillträdesdag för affären var 1 februari 2018. Köpeskillingen uppgick till ca 43 mkr.

Framtidsutsikter

Behovet av fler bostäder är fortfarande stort i Sverige. Götenehus stärkta finansiella ställning innebär ökad handlingsfrihet. Koncernen står därmed väl rustad för att vara en aktiv aktör och ytterligare stärka positionen på marknaden.

Årsstämma

Årsstämma hålls i Götene den 25 april 2018.

Valberedning

Valberedningens uppgift inför årsstämman 2018 är att lämna förslag på styrelseledamöter, stämmoderförande, styrelseordförande och revisorer samt förslag på arvoden till styrelsen, revisorerna och för kommittéarbete. Valberedningen inför årsstämman 2018 består av Erik Hemberg, Ulf Runmarker och Thomas Öster.

Årsredovisning

Götenehus årsredovisning beräknas vara klar i vecka 13 2018 och kommer att finnas tillgänglig på företaget och på bolagets webbplats, www.gotenehus.com.

Götene den 23 februari 2018

Götenehus Group AB (publ)

Styrelsen

För ytterligare information kontakta:

Claes Hansson, VD och koncernchef

Telefon: 0511-34 53 04, 0708-35 09 68

E-post: claes.hansson@gotenehus.se

Informationen i detta pressmeddelande är sådan information som Götenehus Group AB (publ) är skyldig att offentliggöra enligt EU:s marknadsmissbruksförordning (EU) nr 596/2014. Informationen lämnades enligt ovanstående kontaktpersons försorg, för offentliggörande den 23 februari 2018 kl. 08.00.

Götenehus Group är genom varumärkena Götenehus och VårsåsVillan en av de större aktörerna på småhusmarknaden i Sverige. Koncernen består i huvudsak av två verksamhetsområden, Projektutveckling som marknadsför och bygger gruppbyggda småhus, lägenheter m m och Styckehus som marknadsför och bygger enskilda villor och fritidshus. Götenehus B-aktier är listade på Nasdaq First North Stockholm. Certified Adviser är Erik Penser Bank AB.

KONCERNENS RESULTATRÄKNING

Mkr	Okt-dec 2017	Okt-dec 2016	Jan-dec 2017	Jan-dec 2016
Nettoomsättning	270,7	220,8	1 096,1	823,9
Kostnad för sålda varor	-218,1	-176,1	-909,9	-669,7
Bruttoresultat	52,6	44,7	186,2	154,2
Försäljningskostnader	-24,0	-21,5	-86,8	-82,5
Administrationskostnader	-6,7	-6,8	-21,9	-21,4
Övriga rörelseintäkter/kostnader	0,1	0,0	0,2	0,3
Rörelseresultat	22,0	16,4	77,7	50,6
Finansiella intäkter	0,0	0,0	0,4	0,2
Finansiella kostnader	-0,9	-1,0	-3,7	-3,8
Resultat efter finansiella poster	21,1	15,4	74,4	47,0
Skatter	-5,7	-3,2	-16,5	-10,3
Periodens resultat kvarvarande verksamheter	15,4	12,2	57,9	36,7
Periodens resultat verksamhet under avveckling	-0,4	0,1	-0,4	0,1
Periodens resultat	15,0	12,3	57,5	36,8
Resultat hänförligt till:				
Moderbolagets aktieägare	15,0	12,3	57,5	36,8

KONCERNENS RAPPORT ÖVER TOTALRESULTAT

Mkr	Okt-dec 2017	Okt-dec 2016	Jan-dec 2017	Jan-dec 2016
Resultat efter skatt	15,0	12,3	57,5	36,8
Övrigt totalresultat				
<i>Poster som inte kommer att omklassificeras till resultaträkning</i>				
Omvärdering av förmånsbestämda pensionsplaner	-1,7	-1,0	-1,7	-2,2
Skatt	0,4	0,3	0,4	0,5
	-1,3	-0,7	-1,3	-1,7
<i>Poster som kan komma att omklassificeras till resultaträkning</i>				
Omräkningsdifferenser	0,0	0,0	0,0	0,0
Övrigt totalresultat, netto	-1,3	-0,7	-1,3	-1,7
Totalresultat	13,7	11,6	56,2	35,1
Resultat hänförligt till:				
Moderbolagets aktieägare	13,7	11,6	56,2	35,1
Resultat per aktie kvarvarande verksamheter före utspädning (kr)	0:18	0:14	0:66	0:42
Resultat per aktie kvarvarande verksamheter efter utspädning (kr)	0:17	0:14	0:64	0:41
Resultat per aktie före utspädning (kr)	0:17	0:14	0:66	0:42
Resultat per aktie efter utspädning (kr)	0:17	0:14	0:64	0:41
Utestående antal aktier vid periodens slut (tusental)	87 314	87 314	87 314	87 314
Genomsnittligt antal aktier före utspädning (tusental)	87 314	87 072	87 314	87 004
Genomsnittligt antal aktier efter utspädning (tusental)	90 034	89 766	90 389	89 548

KONCERNENS BALANSRÄKNING I SAMMANDRAG

Mkr	2017-12-31	2016-12-31
Tillgångar		
Immateriella anläggningstillgångar	21,5	22,1
Materiella anläggningstillgångar	83,7	56,9
Finansiella anläggningstillgångar	1,3	8,2
Omsättningsfastigheter	203,4	231,6
Övriga omsättningstillgångar	178,6	181,5
Kassa och bank	119,3	75,7
Summa tillgångar	607,8	576,0
Eget kapital och skulder		
Eget kapital	214,4	166,7
Långfristiga skulder	134,6	168,1
Kortfristiga skulder	258,8	241,2
Summa eget kapital och skulder	607,8	576,0

KONCERNENS KASSAFLÖDE I SAMMANDRAG

Mkr	Okt-dec 2017	Okt-dec 2016	Jan-dec 2017	Jan-dec 2016
Resultat efter finansnetto	21,2	15,4	74,5	47,0
Justeringsposter	10,2	2,1	14,1	4,6
Betald skatt	-1,5	1,1	-4,2	0,2
Löpande kassaflöde från den kvarvarande verksamheten	29,9	18,6	84,4	51,8
Kassaflöde från verksamhet under avveckling inkl justeringsposter	-0,6	-0,5	-0,6	-0,5
Förändring av rörelsekapital	5,8	-0,3	34,6	-42,2
Kassaflöde från den löpande verksamheten	35,1	17,8	118,4	9,1
Investeringar i anläggningstillgångar	-24,7	-4,1	-31,3	-14,6
Amortering av långfristiga fordringar	0,1	0,0	0,1	0,1
Försäljning av anläggningstillgångar	0,1	0,2	0,2	0,4
Återstår efter anläggningsinvesteringar	10,6	13,9	87,4	-5,0
Upptagna lån	5,1	17,0	42,9	45,9
Amortering av skulder	-14,4	-7,9	-78,2	-28,4
Likvid premie teckningsoptioner	-	-	0,2	0,3
Utdelning	-	-	-8,7	-4,3
Periodens kassaflöde	1,3	23,0	43,6	8,5
Likvida medel vid periodens början	118,0	52,7	75,7	67,2
Kursdifferenser i likvida medel	0,0	0,0	0,0	0,0
Likvida medel vid periodens slut	119,3	75,7	119,3	75,7

FÖRÄNDRINGAR AV KONCERNENS EGET KAPITAL I SAMMANDRAG

Mkr	Aktie- kapital	Övrigt tillskjutet kapital	Balanserad vinst	Totalt eget kapital
Ingående eget kapital 2016-01-01	87,0	19,3	28,6	134,9
Årets totalresultat			35,1	35,1
<i>Transaktioner med bolagets ägare</i>				
Emission teckningsoptioner		0,3	-	0,3
Konvertering av förlagslån	0,3	0,4	-	0,7
Utdelning			-4,3	-4,3
Utgående eget kapital 2016-12-31	87,3	20,0	59,4	166,7
Årets totalresultat			56,2	56,2
<i>Transaktioner med bolagets ägare</i>				
Emission teckningsoptioner		0,2	-	0,2
Utdelning			-8,7	-8,7
Utgående eget kapital 2017-12-31	87,3	20,2	106,9	214,4

SEGMENTREDOVISNING

Mkr	Projektutveckling		Styckehus		Övrigt		Koncern- eliminering		Summa	
	2017	2016	2017	2016	2017	2016	2017	2016	2017	2016
Okt-dec										
Intäkter - externt	154,7	110,2	113,0	107,4	3,0	3,2	-	-	270,7	220,8
Intäkter - internt	-	-	-	-	9,3	9,1	-9,3	-9,1	0,0	0,0
Summa intäkter	154,7	110,2	113,0	107,4	12,3	12,3	-9,3	-9,1	270,7	220,8
Rörelseresultat	17,4	11,3	6,5	5,5	-1,9	-0,4	-	-	22,0	16,4
Finansiella poster									-0,9	-1,0
Resultat efter finansiella poster									21,1	15,4
Rörelsemarginal, %	11,2	10,3	5,8	5,1					8,1	7,4

Mkr	Projektutveckling		Styckehus		Övrigt		Koncern- eliminering		Summa	
	2017	2016	2017	2016	2017	2016	2017	2016	2017	2016
Jan-dec										
Intäkter - externt	581,4	394,3	503,1	418,0	11,6	11,6	-	-	1 096,1	823,9
Intäkter - internt	-	-	-	-	32,3	34,8	-32,3	-34,8	0,0	0,0
Summa intäkter	581,4	394,3	503,1	418,0	43,9	46,4	-32,3	-34,8	1 096,1	823,9
Rörelseresultat	45,5	28,7	34,9	22,4	-2,7	-0,5	-	-	77,7	50,6
Finansiella poster									-3,3	-3,6
Resultat efter finansiella poster									74,4	47,0
Rörelsemarginal, %	7,8	7,3	6,9	5,4					7,1	6,1

KVARTALSVÄRDEN KONCERNEN

Mkr	2017				2016			
	Kv 4	Kv 3	Kv 2	Kv 1	Kv 4	Kv 3	Kv 2	Kv 1
Nettoomsättning	270,7	229,5	337,8	258,1	220,8	191,2	223,9	188,0
Kostnad för sålda varor	-218,1	-189,6	-288,8	-213,4	-176,1	-157,7	-182,6	-153,3
Bruttoresultat	52,6	39,9	49,0	44,7	44,7	33,5	41,3	34,7
Försäljnings- och administrationskostnader	-30,7	-21,2	-28,3	-28,5	-28,3	-22,3	-28,8	-24,5
Övriga rörelseposter	0,1	0,0	0,1	0,0	0,0	0,0	0,0	0,3
Rörelseresultat	22,0	18,7	20,8	16,2	16,4	11,2	12,5	10,5
Finansnetto	-0,9	-0,9	-0,8	-0,7	-1,0	-0,8	-0,9	-0,9
Resultat efter finansiella poster	21,1	17,8	20,0	15,5	15,4	10,4	11,6	9,6
Skatter	-5,7	-2,7	-4,8	-3,3	-3,2	-2,3	-2,7	-2,1
Resultat kvarvarande verksamheter	15,4	15,1	15,2	12,2	12,2	8,1	8,9	7,5
Resultat verksamhet under avveckling	-0,4	0,0	0,0	0,0	0,1	0,0	0,0	0,0
Periodens resultat	15,0	15,1	15,2	12,2	12,3	8,1	8,9	7,5

NYCKELTAL

		Jan-dec 2017	Jan-dec 2016
Rörelsemarginal	%	7,1	6,1
Räntabilitet på sysselsatt kapital	%	22,5	16,2
Räntabilitet på eget kapital	%	30,2	24,4
Soliditet	%	35,3	28,9
Nettolåneskuld	Mkr	20,8	97,8
Investeringar	Mkr	31,3	14,6
Medelantalet anställda		219	204
Eget kapital per aktie	kr	2:45	1:91

DEFINITIONER NYCKELTAL

Rörelsemarginal	Rörelseresultat i procent av nettoomsättningen.
Räntabilitet på sysselsatt kapital	Resultat efter finansiella poster plus finansiella kostnader i procent av genomsnittligt sysselsatt kapital.
Sysselsatt kapital	Totalt kapital enligt balansräkningen minskat med inte räntebärande skulder och inte räntebärande avsättningar.
Räntabilitet på eget kapital	Periodens resultat i procent av genomsnittligt eget kapital.
Soliditet	Eget kapital i procent av balansomslutningen.
Nettolåneskuld	Räntebärande skulder med avdrag för likvida medel.
Eget kapital per aktie	Eget kapital dividerat med utestående antal aktier.

MODERBOLAGETS RESULTATRÄKNING

Mkr	Okt-dec 2017	Okt-dec 2016	Jan-dec 2017	Jan-dec 2016
Nettoomsättning	1,5	1,3	5,3	4,7
Kostnad för sålda varor	-	-	-	-
Bruttoresultat	1,5	1,3	5,3	4,7
Administrationskostnader	-3,3	-2,1	-8,5	-7,4
Rörelseresultat	-1,8	-0,8	-3,2	-2,7
Resultat från andelar i dotterbolag	7,3	13,0	7,3	13,0
Finansiella intäkter	0,0	0,0	0,0	0,0
Finansiella kostnader	0,0	0,0	0,0	-0,3
Resultat efter finansiella poster	5,5	12,2	4,1	10,0
Bokslutsdispositioner	0,0	-	-0,1	-
Resultat före skatt	5,5	12,2	4,0	10,0
Skatter	-0,3	-2,0	0,0	-1,5
Periodens resultat *)	5,2	10,2	4,0	8,5

*) Periodens totalresultat överensstämmer med periodens resultat.

MODERBOLAGETS BALANSRÄKNING I SAMMANDRAG

Mkr	2017-12-31	2016-12-31
Tillgångar		
Finansiella anläggningstillgångar	120,2	120,0
Omsättningstillgångar	35,7	39,8
Kassa och bank	0,0	0,0
Summa tillgångar	155,9	159,8
Eget kapital och skulder		
Eget kapital	134,6	139,2
Obeskattade reserver	0,1	-
Kortfristiga skulder	21,2	20,6
Summa eget kapital och skulder	155,9	159,8

Ekonomisk information

Delårsrapport för januari-mars 2018 lämnas den 17 maj 2018.

Delårsrapport för januari-juni 2018 lämnas den 29 augusti 2018.

Delårsrapport för januari-september 2018 lämnas den 26 oktober 2018.

Denna bokslutskommuniké har inte varit föremål för särskild granskning av bolagets revisorer.